

„Es ist noch kein Meister vom Himmel gefallen“

GESUND UND SICHER STARTEN

TIPPS

für

Existenzgründer/-innen

und

Übernehmer/-innen

Allgemeine Sicherheitsratschläge

„Wo aber Gefahr ist, wächst das Rettende auch“ (Friedrich Hölderlin)

Allgemeine Sicherheitsratschläge

Niemand hat Peter Pech jemals Sicherheitsratschläge erteilt. Er hätte sich sowieso nicht daran gehalten. Warum soll er also Zeit verschwenden mit Dingen, von denen er keine Ahnung hat und die niemanden interessieren.



Gloria Glücklich kann sich auch nicht alles merken. Daher ist es für sie wichtig, regelmäßig zusammen mit ihren Mitarbeitern die Allgemeinen Sicherheitsratschläge aus dem Projekt GUSS durchzugehen. Obwohl vorbildlich organisiert, fällt doch jedes Mal etwas auf, was noch besser organisiert werden kann.



Checkliste und Merksätze für einen unfallfreien Betrieb

1. Staplerverkehr
2. Rettungswege, Aufzüge, Treppenträume
3. Brandmelder und Feuerlöscher und Erste-Hilfe-Einrichtungen
4. Feuerarbeiten
5. Notrufnummern
6. Unfallmeldung
7. Zutrittsverbote
8. Leitern
9. Stolpern und rutschen, Treppenstürze
10. Scharfes oder Spitzes in Kleidung
11. Defekte Elektrik
12. Kaffeemaschinen und Radios
13. Essen, trinken und rauchen
14. Persönliche Schutzausrüstung
15. Hautschutz
16. Druckluftgefahren
17. Schmuck beim Maschineneinsatz
18. Ordnung und Sauberkeit
19. Keine Experimente
20. Betriebsanweisungen beachten



1. Staplerverkehr

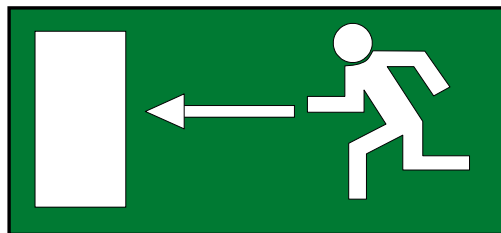
Achten Sie auf Staplerverkehr im Hof- bzw. Betriebsgelände. Stapler haben Vorfahrt!

Mehr Infos im Internet: <http://www.netinform.de/GG/files/pdf/Umgang%20mit%20Gabelstaplern.pdf>

Erledigt Erledigen bis Verantwortlich

2. Rettungswege, Aufzüge, Treppenträume

Prägen Sie sich die Lage der Notausgänge und den Verlauf der Rettungswege ein.




Im Brandfall dürfen Sie die Aufzüge nicht mehr benutzen. Verlassen Sie die Gefahrenbereiche sofort über die Treppenträume sowie die gekennzeichneten Flucht- und Rettungswege. Rettung von Menschenleben geht vor Brandbekämpfung.

Mehr Infos im Internet: http://bb.osha.de/good_practice/wmiw/arbst/bbo_t35.htm

Erledigt Erledigen bis Verantwortlich

3. Brandmelder und Feuerlöscher und Erste-Hilfe-Einrichtungen

Merken Sie sich die Standorte von Brandmelde- und Feuerlöscheinrichtungen (z. B. Feuermelder, Feuerlöscher) sowie Erste-Hilfe-Einrichtungen (Verbandkästen, Sanitätsstation).



Mehr Infos im Internet: http://www.sidiblume.de/info-rom/bgvr/a08_2n.htm

Erledigt Erledigen bis Verantwortlich

4. Feuerarbeiten

Beachten Sie, dass gefährliche Arbeiten, z. B. Feuerarbeiten in brand- oder explosionsgefährdeten Bereichen, nur mit schriftlicher Erlaubnis und nach Durchführung ausreichender Schutzmaßnahmen ausgeführt werden dürfen.

Mehr Infos im Internet: http://www.uni-muenster.de/Rektorat/Sicherheit/brs/e_fab_02_1.pdf

Erledigt Erledigen bis Verantwortlich

5. Notrufnummern

Merken Sie sich die **Notrufnummer** !



Mehr Infos im Internet: <http://www.officetoday.de/Services/ServiceGuide.asp?SI=NN>

Erledigt Erledigen bis Verantwortlich

6. Unfallmeldung

Unfälle sind dem Vorgesetzten sofort zu melden (unbedingt Verbandsbucheintragung in der Sanitätsstation veranlassen). Auch Beinahe-Unfälle sind dem Vorgesetzten unverzüglich mitzuteilen, damit wirkungsvolle Unfallverhütungsmaßnahmen eingeleitet werden können.

Erfüllen Sie Ihre besonderen Unterstützungspflichten gegenüber dem Arbeitgeber oder zuständigen Vorgesetzten sowie den Sicherheitsfachkräften, dem Betriebsarzt und den Sicherheitsbeauftragten:

- ⇒ **durch Meldung von Gefahren und Mängeln**
- ⇒ **bei der Gewährleistung der Sicherheit und des Gesundheitsschutzes der Beschäftigten**
- ⇒ **bei der Erfüllung von behördlichen Auflagen.**

Mehr Infos im Internet: http://www.fuk.de/ie/popup_neue.html#start

Erledigt Erledigen bis Verantwortlich

7. Zutrittsverbote

Tun Sie nur das, wozu Sie einen Auftrag erhalten haben!

Betreten Sie keine Betriebsteile, in denen Sie nichts zu tun haben.



Zutritt für Unbefugte
verboten

Mehr Infos im Internet: <http://www.pr-o.info/bc/UVV/1/9.htm>

Erledigt Erledigen bis Verantwortlich

8. Leitern

Benutzen Sie nur einwandfreie Anlegeleitern oder sogenannte Klapptreppen mit Sicherheitsbügel und Tritte (z. B. Elefantenfuß).

Mehr Infos im Internet: <http://www.pr-o.info/makeframe.asp?url=/bc/uvv/74/inhalt.HTM>

Erledigt Erledigen bis Verantwortlich

9. Stolpern und rutschen, Treppenstürze

Beseitigen Sie sofort Stolper- und Rutschgefahren.

Benutzen Sie beim Begehen von Treppen den Handlauf.



Mehr Infos im Internet: <http://www.sicherer-auftritt.de/>

Erledigt Erledigen bis Verantwortlich

10. Scharfes und Spitzes in Kleidung

Tragen Sie keine ungeschützten scharfen oder spitzen Gegenstände in der Kleidung (z. B. Schere).

Erledigt Erledigen bis Verantwortlich

11. Defekte Elektrik

Benutzen Sie keine defekten elektrischen Betriebsmittel (z. B. beschädigte Isolierung). Melden Sie den Schaden sofort, auf keinen Fall selbst reparieren.

Mehr Infos im Internet: http://www.sidiblume.de/info-rom/bgvr/bgv_a02.htm

Erledigt Erledigen bis Verantwortlich

12. Kaffeemaschinen und Radios

Haushaltsgeräte ohne Abschaltautomatik (z. B. Kaffeemaschinen) sollen nur in Verbindung mit Zeitschaltuhren benutzt bzw. betrieben werden. Private elektrische Geräte dürfen nicht benutzt bzw. betrieben werden (u. a. Tauchsieder, Kochplatten, Radios), wenn hierzu entsprechende Verbote der Geschäftsleitung oder Betriebsvereinbarungen bestehen.

Mehr Infos im Internet: http://www.sidiblume.de/info-rom/bgvr/bgv_a02.htm

Erledigt Erledigen bis Verantwortlich

13. Essen, trinken und rauchen

Trinken Sie während der Arbeitszeit keinen Alkohol.

Essen, trinken und rauchen Sie nur dort, wo es erlaubt ist.



Rauchen verboten



Rauchen gestattet

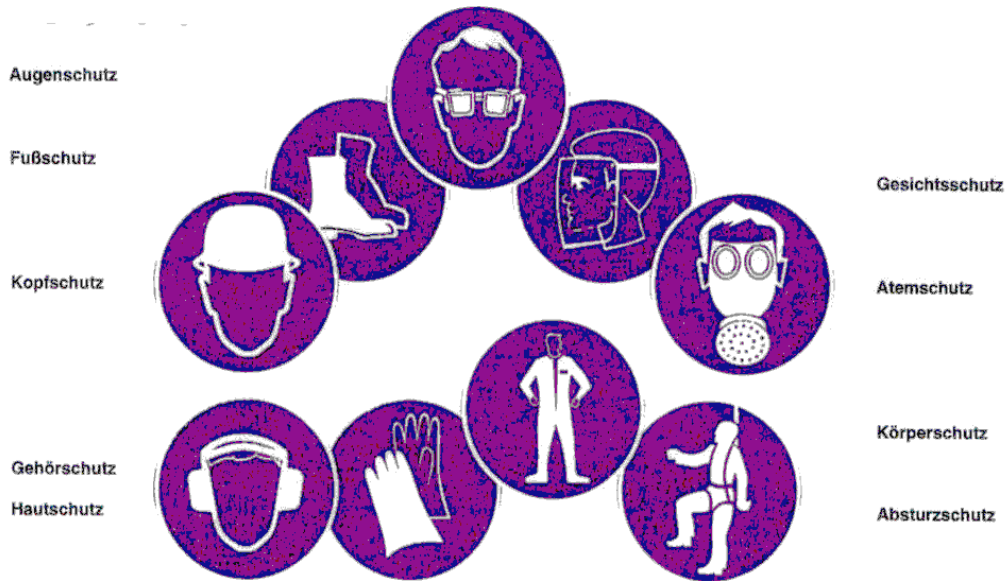
Erledigt

Erledigen bis

Verantwortlich

14. Persönliche Schutzausrüstung

Benutzen Sie stets die für bestimmte Bereiche oder Arbeiten vorgeschriebenen persönlichen Schutzausrüstungen.



Mehr Infos im Internet: <http://www.pr-o.info/bc/UVV/1/29.htm>

<http://pr-o.info/bc/UVV/1/30.htm>

<http://pr-o.info/bc/UVV/1/31.htm>

Erledigt

Erledigen bis

Verantwortlich

15. Hautschutz

Benutzen Sie die zur Verfügung gestellten Hautschutzpräparate für Reinigung und Pflege der Haut.

Mehr Infos im Internet: <http://www.vmbg.de/download/faltblattHautschutz.pdf>

Erledigt Erledigen bis Verantwortlich

16. Druckluftgefahren

Das Einleiten von Druckluft in Körperöffnungen ist lebensgefährlich. Blasen Sie deshalb verstaubte Kleidungsstücke mit Druckluft am Körper nur ab, wenn spezielle Düsen einen ungewollten Druckstau verhindern.

Mehr Infos im Internet: <http://www.hsr.ch/infos/sidi/Druckluft.pdf>

Erledigt Erledigen bis Verantwortlich

17. Schmuck beim Maschineneinsatz

Schmuckstücke, Armbanduhren oder ähnliche Gegenstände dürfen beim Arbeiten nicht getragen werden, wenn sie zu einer Gefährdung führen können (z. B. an Maschinen mit offen bewegten Teilen oder bei Transportarbeiten).

Erledigt Erledigen bis Verantwortlich

18. Ordnung und Sauberkeit

Tragen Sie durch Ordnung und Sauberkeit am Arbeitsplatz zur Sicherheit, zum Gesundheitsschutz, zum Umweltschutz und zur Qualität Ihrer Arbeit und damit unserer Produkte bei.

Erledigt Erledigen bis Verantwortlich

19. Keine Experimente

Die Benutzung von Arbeitsstoffen durch Unbefugte ist unzulässig.

Arbeitsmittel, insbesondere Maschinen, Geräte, Werkzeuge, Arbeitsstoffe, Transportmittel sowie Schutzvorrichtungen, dürfen Sie nur bestimmungsgemäß verwenden.



Erledigt

Erledigen bis

Verantwortlich

20. Betriebsanweisungen

Beachten Sie die Betriebsanweisungen des Arbeitgebers für Maschinen/Anlagen und Gefahrstoffe zur Vermeidung von und Gesundheitsschutzgefahren.

Befolgen Sie keine sicherheitswidrigen Weisungen.

Beachten Sie, dass Sie verpflichtet sind, nach Ihren Möglichkeiten sowie gemäß der Unterweisung und Weisung des Arbeitgebers für Ihre eigene Sicherheit und Gesundheit bei Arbeit und der von anderen Personen, die von Ihren Handlungen oder Unterlassungen bei der Arbeit betroffen Sorge zu tragen.



Unfall-
keiten
der
sind,

Mehr Infos im Internet: http://www.stbg.de/sich_ges/betranw/

Erledigt

Erledigen bis

Verantwortlich

„Damit Sie Ihren Erfolg auch genießen können“

GESUND UND SICHER STARTEN

Briefadresse Ihrer Kammer/Ihres Verbandes:

Ihre Ansprechpartner bei Fragen:

Existenzgründung und Übernahme

Tel.:

E-Mail:

Arbeits- und Gesundheitsschutz

Tel.:

E-Mail:

Fax:

Bitte senden Sie mir weitere Informationen zum Thema:

Existenzgründung und Übernahme

Arbeits- und Gesundheitsschutz

Ich möchte ein Beratungsgespräch zum Thema:

Grundsätzliches und Fundamentales

Sozialer Arbeitsschutz

Was alles so geregelt ist

Arbeitsschutzorganisation

Name

Anschrift

Telefon

Fax

E-Mail